



Lemberger trocken 2022


Produzent

Die Familie Neipperg besitzt 32 Hektar im Anbaugebiet Württemberg, die in drei Monopollagen aufgeteilt sind: Neippberger Schlossberg, Schwaigerner Ruthe und Klingenger Schlossberg.

Charaktereigenschaften

 schwarze Beeren, Kirschen, Zimt

 kraftvoll mit guter Struktur, herzhaft aber ausgewogene Tannine, langer Abgang

 herzhaft Gerichte, mediterranes Grillfleisch, Ziegenkäse

Fakten

Rebsorte	Lemberger
Terroir	Aus benachbarten Spitzenlagen, ein typischer Lemberger, der das einzigartige Terroir der Region widerspiegelt. Keuperboden, Südhanglage
Appellation	Württemberg
Vinifikation	traditionelle Maischegärung in kleinen und großen Fässern

Alkoholgehalt	Restsüße	Säuregehalt
13 %vol	3.9 g/l	5.9 g/l



Art.Nr. GR4-22